

あいサポートアート展 展示作品の梱包方法

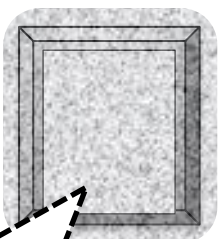
展示作品は、各展示場所で数回の運搬・展示・撤去の作業があり、多くの人に作業に携わっていただいています。

作業する際の取扱いには十分注意していますが、すべての作品を大切に扱うため、搬入するときは、きちんとした丁寧な梱包をお願いします。

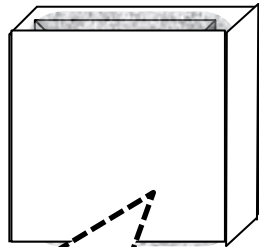
このため、次の美術作品の梱包方法を御覧いただき、作品の安全な取り扱いに御協力ください。

【平面作品】

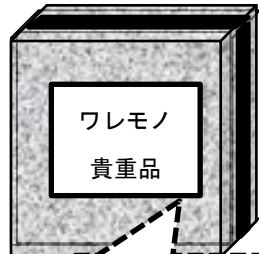
- ① 作品は額などに入れて額の裏面に壁掛け用の紐をしっかりと取り付け、そのまま展示できるようにしてください。
- ② 額に入れた作品をエアークッション等で巻いてください。
- ③ 作品を箱に入れるか、箱がない場合はダンボール等で全体を覆ってください。
- ④ 箱に入れた時に、作品と箱の間に隙間がないか確認してください。隙間がある場合は、新聞紙やエアークッション等を詰めて動かないようにしてください。
- ⑤ 箱をさらにエアークッション等で巻き、テープ等で固定してください。
- ⑥ 宅配・郵送の場合は、ワレモノ・貴重品として発送してください。



額装等をして作品を保護する。それをエアークッション等で巻く。



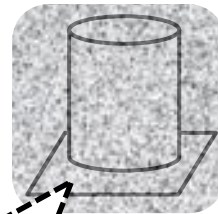
箱や段ボールに入れ、ガタガタと動かないか確認する。



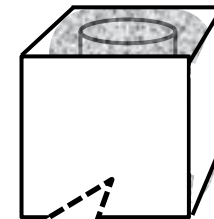
箱や段ボールをさらにエアークッション等で巻き、テープで止める。

【立体作品】

- ① 輸送の際に作品が壊れないよう、各パーツや台などがしっかりと接着していることを確認してください。また、展示の際に作品が自立するよう、設置台等を付けて固定してください。
- ② 作品をエアークッション等で巻いてください。
- ③ 作品を箱に入れるか、箱がない場合はダンボール等で全体を覆ってください。
- ④ 箱に入れた時に、作品と箱の間に隙間がないか確認してください。隙間がある場合は、新聞紙やエアークッション等を詰めて動かないようにしてください。
- ⑤ 箱をさらにエアークッション等で巻き、テープ等で固定してください。
- ⑥ 宅配・郵送の場合は、ワレモノ・貴重品として発送してください。



自立できるようにしっかりと固定し、作品をエアークッション等で巻く。



箱や段ボールに入れ、ガタガタと動かないか確認する。



箱や段ボールをさらにエアークッション等で巻き、テープで止める。